

ΠΟΠ ΑΡΤ

Τι είναι...

https://el.wikipedia.org/wiki/%CE%A0%CE%BF%CF%80_%CE%B1%CF%81%CF%84

Ο Andy Warhol

https://el.wikipedia.org/wiki/%CE%86%CE%BD%CF%84%CE%B9_%CE%93%CE%BF%CF%85%CF%8C%CF%81%CF%87%CE%BF%CE%BB

Έργα του Andy Warhol:




Campbell's Soup Cans, 1962



Campbell's Soup Can (tomato/pink), 1968



3 Coke bottles, 1962



Che Guevara, 1968



Colored Mona-Lisa, 1963


Πηγή: wikiart.org

Δραστηριότητες:

1. Αλλάζω τα χρώματα στην Marilyn του Andy Warhol

<http://www.webexhibits.org/colorart/marilyns.html>

2. Όσοι έχουν εκτυπωτή στο σπίτι τους μπορούν να φτιάξουν την δική τους με ότι χρώματα θέλουν...




O Roy Lichtenstein

https://el.wikipedia.org/wiki/%CE%A1%CF%8C%CE%B9_%CE%9B%CE%AF%CF%87%CF%84%CE%B5%CE%BD%CF%83%CF%84%CE%B1%CF%8A%CE%BD

Έργα του Roy Lichtenstein:



Whaam, 1963



Sunrise, 1965



Hopeless 1963

Πηγή: wikiart.org

Δραστηριότητα:

1. Χρωματίζω το έργο του Roy Lichtenstein

<http://photodentro.edu.gr/v/item/ds/8521/5929>

2. Όσοι έχουν εκτυπωτή στο σπίτι τους μπορούν να φτιάξουν το δικό τους με ότι χρώματα θέλουν...



3. Η κάντε το δικό σας έργο όπως του Roy Lichtenstein

Υλικά: Μολύβι, χρώματα

Μερικές ιδέες:



Κάποιοι καλλιτέχνες της ποπ αρτ έφτιαξαν έργα τέχνης με δημοφιλείς εικόνες της καθημερινότητας τους χρησιμοποιώντας την τεχνική του κολλάζ, όπως το παρακάτω έργο του Robert Rauschenberg



signs, 1970

Πηγή: wikiart.org

Δραστηριότητα:

Φτιάχνω το δικό μου κολλάζ με εικόνες από περιοδικά και εφημερίδες!