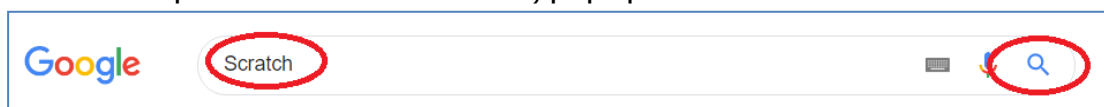


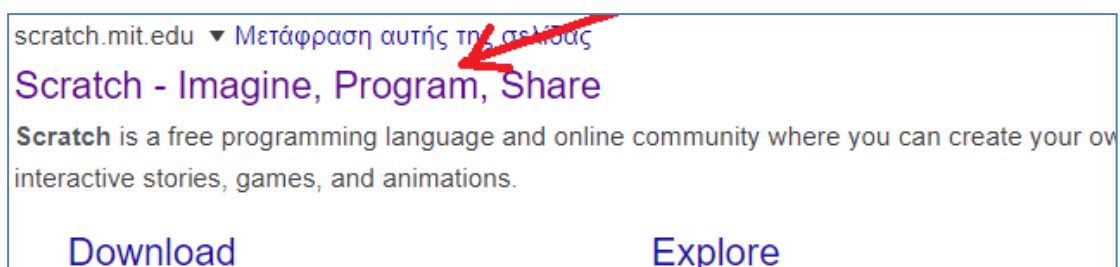
Δημιουργήστε κινούμενα σχέδια με το Scratch.

Για να δημιουργήσετε σενάρια στο Scratch δεν είναι απαραίτητο να έχετε εγκατεστημένο το πρόγραμμα στον υπολογιστή. Μπορείτε να φτιάξετε το σενάριό σας στη σελίδα του Scratch στο Ιντερνέτ. Για να το κάνετε ακολουθήστε τις οδηγίες παρακάτω:

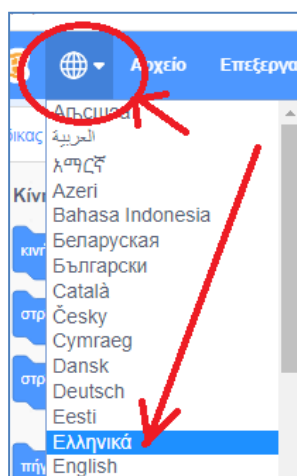
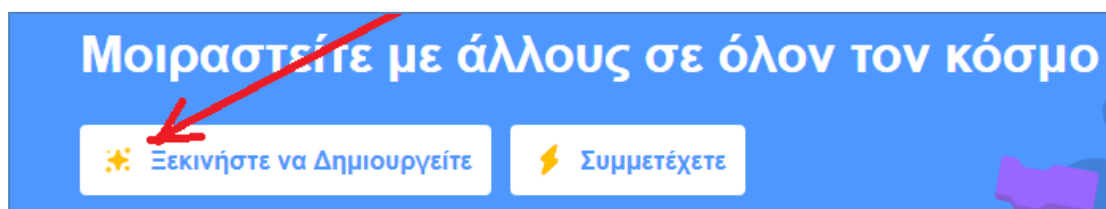
1. Στο πλαίσιο αναζήτησης της Google γράψτε Scratch και πατήστε στο εικονίδιο Αναζήτηση



2. Ανοίξτε τη κεντρική σελίδα του Scratch.

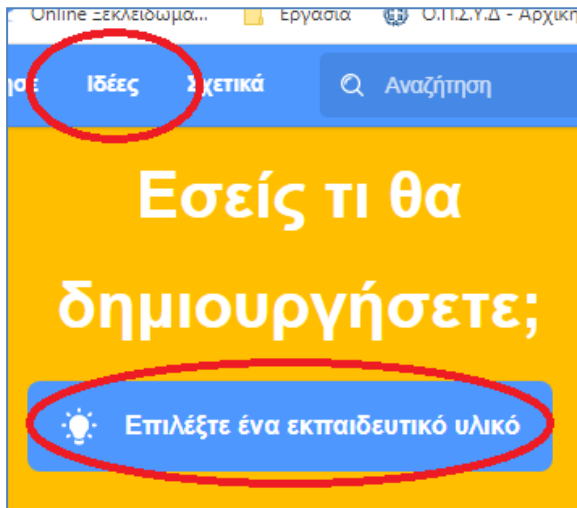
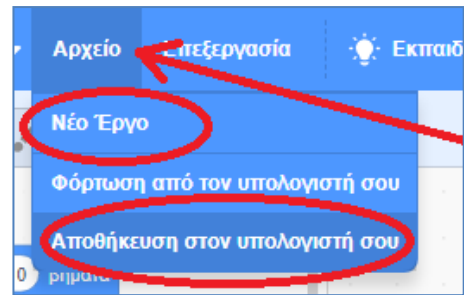


3. Εξερευνήστε τη σελίδα.
4. Κάντε κλικ στο κουμπί 'Ξεκινήστε να Δημιουργείτε'



5. Αλλάξτε τη γλώσσα της εφαρμογής σε Ελληνικά.

6. Δημιουργήστε τα σενάριά σας και Αποθηκεύστε τα στον υπολογιστή σας ή ξεκινήστε Νέο έργο.



7. Θα βρείτε αρκετά βιντεάκια με εκπαιδευτικό υλικό στο μενού 'Ιδέες' επιλέγοντας το κουμπί 'Επιλέξτε εκπαιδευτικό υλικό'.

8. Μπορείτε να κάνετε Εγγραφή στο Scratch. Να ξέρετε ότι θα χρειαστεί μια διεύθυνση e-mail.

